

ELIBITO	SALA DE ESPERA	SANITARIOS PÚBLICO	CONTROL DE ENFERMERÍA	SOMATOMETRÍA	CONSULTORIOS TIPO I	CONSULTORIOS TIPO II	CONSULTORIOS TIPO III	CONSULTORIO DENTAL	VACUNAS (ALMACEN Y RED DE FRIO)	CURACIONES Y USOS MÚLTIPLES	TRABAJO SOCIAL	ARCHIVO	FARMACIA	DOC	OBSERVACION	SANITARIO OBSERVACION	ESTERILIZACIONES	SALUD RURAL	ALMACEN	ASEO	SEPTICO	SANITARIO PERSONAL	CUARTO DE MÉDICOS	BAÑO CON REGADERA	COCINETA	RPBI	IMAGEN REPRESENTATIVA
PISOS																											
PORCELANATO RECTIFICADO COLOCADO A HUESO, MODELO: STONEWALK 60X60 MARCA: INTERCERAMIC O SIMILAR ANTIDERRAPANTE COLOR: BEIGE	X	X	X	X	X	X	X	X	X	X	X	X	X	X	X		X	X	X	X	X	X	X		X		1
PISO PARA BAÑOS INTERCERAMIC SAYULITA RIVIERA GRAY 33 X 33 CM																X								X			2
MUROS																											
PINTURA EN MUROS VINILACRILICA, MARCA: SHERWIN WILLIAMS, COLOR: BLANCO MATE					X	X	X	X	X	X					X	X		X									3
PINTURA EN MUROS VINILACRILICA, MARCA: VINIMEX MATE COMEX, COLOR: BLANCO TEPACHE	X		X	X							X	X	X					X	X		X				X		4
PORCELANATO RECTIFICADO MARCA: INTERCERAMIC COLOCADO A HUESO MODELO: AZULEJO SPA WHITE GLOSSY 30X 60 CM MARCA: INTERCERAMIC O SIMILAR RECUBRIMIENTO EPOXICO COMEX E-10 O SIMILAR DE DOS COMPONENTES A BASE DE POLIAMIDA MODIFICADA, PARA APLICACION DIRECTA EN METAL, CONCRETO Y SUPERFICIES DE ACERO EN INTERIORES Y EXTERIORES.		X																		X		X		X			5
PLAFÓN																											
PLAFÓN REGISTRABLE DE LANA MINERAL DE 61CM X 1/2" DE ESPESOR CON SUSPENSIÓN	X		X								X	X						X	X	X			X				7
PLAFÓN FALSO, TECHO FORMADO POR PLACAS DE YESO LAMINA DO COLOCADO SOBRE ESTRUCTURA DE ACERO GALVANIZADO, ESPESOR: 12.7MM MARCA: TABLA ROCA USG FRECODE TIPO C		X		X	X	X	X	X	X	X			X	X	X		X								X		8
PLAFÓN FALSO, TECHO FORMADO POR PLACAS DE YESO LAMINA DO COLOCADO SOBRE UNA ESTRUCTURA DE ACERO GALVANIZADO, ESPESOR: 12.7MM MARCA: TABLA ROCA WR FRECODE TIPO C RESISTENTE A LA HUMEDAD																X					X	X		X			9
PINTURA EN LOSA Y PLAFÓN VINILACRILICA, MARCA: VINIMEX MATE COMEX, COLOR: BLANCO TEPACHE				X	X	X	X	X	X	X			X	X	X	X	X				X	X		X	X	X	10
PUERTAS DE CARPINTERIA																											
PUERTAS FABRICADAS EN TAMBOR CON BASTIDOR DE MADERA DE 1/2", (32 MM) FORRADO CON TRIPLAY DE 6 MM, CUBIERTO POR AMBAS CARAS CON LAMINA MELAMINA VESIO COLECCIÓN TENDENCIA, MODELO TOSCANA 083.		X		X	X	X	X	X	X	X	X	X	X	X	X	X	X	X	X	X	X	X	X	X	X	X	11
PUERTAS DE HERRERÍA																											
PUERTA A BASE DE VASTIDORES PTR DE 2" X 1" SOLDADA A MARCO DE PTR Y REJILLA DE PERFL TIPO LOUVER Y JAMBA DE ACERO P.T.R. 2" X 2" MARCO DE PUERTA P.T.R. 1"X1" CON LAMINA TIPO PERSIANA CALIBRE 18, CON FONDO ANTICORROSIVO Y PINTURA ESMALTE COLOR GRIS MARTILLO																									X	12	
ALUMINIO Y ACERO INOXIDABLE																											
VENTANAS DE ALUMINIO ANONIZADO NATURAL CON CRISITAL PERFIL PESA DO DE 3"											X	X															13
MUEBLE DE ACERO INOXIDABLE CAL. 22 DE 70 CMS DE ANCHO CON ENTREPAÑOS Y TARRAJA INCLUIDA CON PREPARACION PARA MEZCLADORA, FABRICADA DE ACUERDO A DISEÑO								X		X				X			X					X					14
CORTINAS																											
CORTINA ANTIBACTERIANA Y ANTIFLAMA CON MALLA EN LA PARTE SUPERIOR DE 40 CM, RIEL DE ALUMINIO CON PINTURA ELECTOESTÁTICA BLANCA, GANCHOS, CORREDERAS Y TAPAS LATERALES, MARCA: ULTRABANNER, MODELO: ROVID, COLOR: AZUL CLARO O VERDE CLARO.					X	X	X	X	X	X					X												15
MUEBLES DE CARPINTERIA																											
MUEBLE FABRICADO EN TAMBOR CON BASTIDOR DE MADERA DE 1 1/2" (32MM) FORRADO CON TRIPLAY DE 6MM CUBIERTO POR AMBAS CARAS CON LAMINA DO RALPH WILSON D381-60 FASHION GREY O SIMILAR CON CUBIERTA RALPH WILSON SUPERFICIE SÓLIDA 100% ACRILICA F1-8016 COLOR: WHITE			X																						X		16
INSTALACIÓN ELÉCTRICA																											
LUMINARIAS PARA SERVICIOS GENERALES MARCA: KALEID MOD. KLL-12-LF-36W-GR O SIMILAR																			X	X	X			X	X	X	17
LUMINARIAS TIPO PLAFÓN EMPOTRABLE RECOMENDADAS PARA AREAS CRÍTICAS PASILLOS	✓	✓	✓	✓	✓	✓	✓	✓	✓	✓	✓	✓	✓	✓	✓	✓	✓	✓	✓	✓	✓	✓	✓	✓	✓	✓	18

NOTAS GENERALES:

- Los acabados especificados en esta lamina son aplicables para todas las areas de consulta externa dentro de cualquier tipo de hospital o unidad medica que cuente con dicha area, asi como en los centros de salud.
- El total de las areas puede o no encontrarse dentro de un area de consulta externa, eso dependera de las necesidades de la poblacion y los programas medicos correspondientes.
- Se podran igualar o sustituir conceptos cuando los tiempos especificos de entrega de materiales exceda o retarde los tiempos de entrega de la obra.
- Se podran igualar o sustituir conceptos cuando alguno de los productos o materiales se encuentre descontinuado.
- Todo producto o material que sea sustituido debe cumplir en calidad, color, apariencia, textura y garantia con respecto al original o establecido en proyecto.
- Todo cambio o sustitucion de algun acabado debe ser justificado ante el supervisor de la obra para su autorizacion y modificacion en el proyecto original en caso de ser procedente.
- En obras de tipo remodelacion o ampliacion, se evaluaran los acabados existentes por personal de la dependencia idóneos en salud, quienes se encargaran de determinar si los acabados existentes se encuentran dentro de normativa y realizar las propuestas complementarias.

AUTORIZACIÓN:
Ing. Salvador Hernández Jiménez
Director General de Proyectos de Ingeniería

DATOS GENERALES
Localización: XXXXX
Municipio: XXXXX

PROYECTO:
Acabados Generales en Areas de Consulta Externa

CONTENIDO:
Planta Tipo de Área de Consulta Externa, con Acabados Generales Propuestos.

ESCALA: 1:25
FECHA: MAYO 2020
CLAVE DE PLANO: LAM 1- CON EXT



03 TABLA DE ACABADOS GENERALES CONSULTA EXTERNA S/E

ACABADOS GENERALES EN AREAS DE CONSULTA EXTERNA

ELEMENTO	SALA DE ESPERA	SANITARIOS PÚBLICO	CONTROL DE ENFERMERÍA	SOMATOMETRÍA	CONSULTORIOS TIPO I	CONSULTORIOS TIPO II	CONSULTORIOS TIPO III	CONSULTORIO DENTAL	VACUNAS (ALMACEN Y USOS MÚLTIPLES)	CURACIONES Y TRABAJOS SOCIALES	ARCHIVO	FARMACIA	DOC	OBSERVACION	SANITARIO OBSERVACION	ESTERILIZACIONES	SALUD RURAL	ALMACEN	ASEO	SEPTICO	SANITARIO PERSONAL	CUARTO DE MÉDICOS	BAÑO CON REGADERA	COCINETA	RPBI	IMAGEN REPRESENTATIVA	
MODELO: TROFFER MARCA: KA DLED																											
TOMA CORRIENTE DUPLX 2P+T, USO GENERAL MARCA BTICNO MOD. QUINZIÑO.MX COD.QZ5115D Y PLACA COD. QZ4803M3AAN COLOR PLATA TAXCO O SIMILAR	X		X								X	X					X	X				X				19	
TOMA CORRIENTE GRA DO HOSPITAL DUPLX 2P+T MARCA BTICNO MOD. QUINZIÑO.MX COD.QZ4028GH Y PLACA COD. QZ4803M3AAN COLOR PLATA TAXCO O SIMILAR				X	X	X	X	X	X	X				X	X									X	X	20	
CONTACTO A MENOS DE 1.20 M A LA REDONDA DE SALIDAS HIDRAULICAS TOMA CORRIENTE DUPLX ICFT BTICNO MOD. QUINZIÑO.MX COD.QZ4028GFCG6 Y PLACA COD. QZ4803M3AAN COLOR PLATA TAXCO O SIMILAR																X								X	X	21	
INTERRUPTOR DE 1, 2 O 3 MODULOS MARCA BTICNO MOD. QUINZIÑO.MX COD. QZ5003 Y PLACA COD. COD. (QZ4803M1AAN, QZ4803M2AAN, QZ4803M3AAN) COLOR PLATA TAXCO O SIMILAR	X	X	X	X	X	X	X	X	X	X	X	X	X	X	X	X	X	X	X	X	X	X	X	X	X	22	
INSTALACIÓN HIDROSANITARIA																											
LA VAMANOS AMERICAN STANDARD MOD.VERA CRUZ-BA SICO O SIMILAR		X			X	X	X		X					X	X		X					X				23	
MEZCLADORA PARA LAVAMANOS INDIVIDUAL DE 4" DE A CERO INOXIDABLE MARCA URREA COD. 73INOX O SIMILAR		X			X	X	X		X	X				X	X	X	X						X			24	
LLAVE TEMPORIZADORA A MURO LARGA CODIGO 25.2518.21 LINEA URREA O SIMILAR		X																								25	
MEZCLADORA PARA TARJAS DE 8" DE A CERO INOXIDABLE MARCA URREA MOD. 9373INOXO SIMILAR								X		X						X										26	
INODORO PARA SISTEMA DE PRESURIZADOR MARCA AMERICAN ESTÁNDAR, MODELO CONVENIENT CADET FLUX INSTITUCIONAL COLOR BLANCO CON A SIENTO INCLUIDO O SIMILAR		X													X						X					27	
FLUXOMETRO MARCA HELVEX MOD. 210-38 O SIMILAR		X												X							X					28	
INODORO PARA SISTEMA SIN PRESURIZADOR MARCA AMERICAN STANDARD MODELO TURBO CADET INSTITUCIONAL COLOR BLANCO CON A SIENTO INCLUIDO O SIMILAR		X												X							X					29	
MINGITORIO AMERICAN STANDARD MODELO NIÁGARA INSTITUCIONAL O SIMILAR		X																								30	
INSTALACIÓN GASES MEDICINALES																											
TOMAS DE GASES MEDICINALES MARCA ARAMED MODELO PURITAN BENNETT ENCHUFE RAPIDO O SIMILAR								X						X												31	
AIRE ACONDICIONADO																											
AIRE ACONDICIONADO DE TIPO MINISPLIT MCA MIRAGE MOD. INVERTER DE 1 A 2 TONELADAS O SIMILAR	X				X	X	X	X	X																	32	
VOZ Y DATOS																											
LLAMADO PACIENTE - ENFERMERA, el cual debe dar cumplimiento de la NOM-016-SSA-3-2013.			X											X												33	
ACCESORIOS																											
DISPENSADOR DE TOALLAS PARA MANOS ZIG ZAG FUTURA MARCA JOFEL O SIMILAR		X													X						X					34	
DISPENSADOR DE JABÓN FUTURA INOX SATINADO MARCA JOFEL COD. AC54000 O SIMILAR		X												X							X					35	
BARRA DE APOYO ABATIBLE PARA BAÑOS INCLUYENTES MARCA URREA O SIMILAR		X												X							X					36	
EXTINTOR Clase A, (fuegos con combustibles sólidos como madera, cartón, plástico, etc.), 20 LB	X																	X						X		37	
MAMPARA MODELO ESTÁNDAR 4200 SANILOCK O EQUIVALENTE EN CALIDAD, A BASE DE SOLIDO FENOLICO Y HERRAJES DE A CERO INOXIDABLE, COLOR BLANCO ANTIGUO.		X																								38	
CERRADURA GENERAL PARA PUERTA MCA. VECTOR 4030 COD. TE 4030-VECT5-D				X	X	X	X	X	X		X	X	X	X		X	X	X	X	X		X	X	X	X	39	
CERRADURA PARA BAÑO MARCA TESA ABLOY MODELO MANIJA VECTOR DEBLE ROSETA COD. TE 03 VEC-PE70		X												X							X					40	
SEÑALÉTICA DE 50 X 25 CMS Y 17 X 25 CMS FABRICADA EN PANEL DE ALUMINIO CEPILLADO CON GRAFICO SOBRE TROVICEL Y TEXTO EN RECORTE DE VINIL, LOGOTIPOS DE GOBIERNO IMPRESOS EN SERIGRAFIA UV, SOPORTE DE FIJACION CON CHAPETON TUBULAR A MURO DE 19MM X 20 MM (2 PIEZAS POR PLACA)	X	X	X	X	X	X	X	X	X	X	X	X	X	X	X	X	X	X	X	X	X	X	X	X	X	41	

TABLA DE ACABADOS GENERALES CONSULTA EXTERNA (GT/PTO DE SALUD) S/E

ACABADOS GENERALES EN AREAS DE CONSULTA EXTERNA

NOTAS GENERALES:

- Los acabados especificados en esta lamina son aplicables para todas las areas de consulta externa dentro de cualquier tipo de hospital o unidad medica que cuente con dicha area, asi como en los centros de salud.
- El total de las areas puede o no encontrarse dentro de un area de consulta externa, eso dependera de las necesidades de la poblacion y los programas medicos correspondientes.
- Se podrán igualar o sustituir conceptos cuando los tiempos especificos de entrega de materiales exceda o retarde los tiempos de entrega de la obra.
- Se podrán igualar o sustituir conceptos cuando alguno de los productos o materiales se encuentre discontinuado.
- Todo producto o material que sea sustituido debe cumplir en calidad, color, apariencia, textura y garantia con respecto al original o establecido en proyecto.
- Todo cambio o sustitucion de algun acabado debe ser justificado ante el supervisor de la obra para su autorizacion y modificacion en el proyecto original en caso de ser procedente.
- En obras de tipo remodelacion o ampliacion, se evaluaran los acabados existentes por personal de la dependencia tecnicos en salud, quienes se encargaran de determinar si los acabados existentes se encuentran dentro de normativa y realizar las propuestas complementarias.

AUTORIZACIÓN:
Ing. Salvador Hernández Jiménez
Director General de Proyectos de Ingeniería

DATOS GENERALES
Localización: XXXXX
Municipio: XXXXX

PROYECTO:
Acabados Generales en Areas de Consulta Externa


CONTENIDO:
Planta Tipo de Área de Consulta Externa, con Acabados Generales Propuestos.

ESCALA: 1:25
FECHA: MAYO 2020
CLAVE DE PLANO: LAM 2- CON EXT





Jalisco
GOBIERNO DEL ESTADO




01 S/E



02 S/E



03 S/E



04 S/E



05 S/E




06 S/E



07 S/E




08 S/E



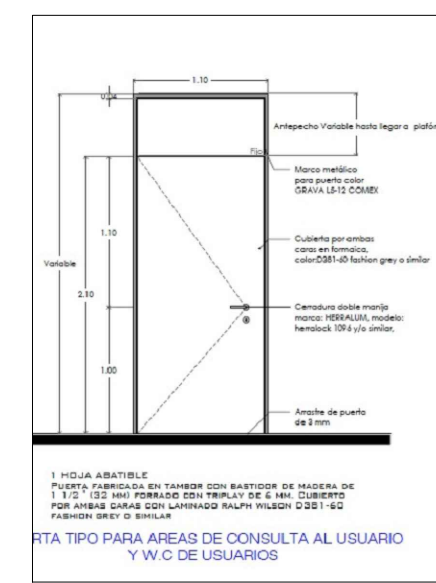
09 S/E



10 S/E



11 S/E



11 S/E



12 S/E



13 S/E



14 S/E



Azul Claro
Verde Claro

15 S/E



16 S/E



17 S/E



18 S/E



19 S/E



20 S/E



21 S/E



22 S/E



23 S/E



FICHA TÉCNICA	
NORMAS	
INDUSTRIA DE LA CONSTRUCCIÓN - VALVULAS PARA AGUAS CALIENTES Y FRIAS	
ESPECIFICACIONES Y MÉTODOS DE PRUEBAS	
MATERIALES DE FABRICACIÓN	
Material	MAZIN
Acero inoxidable	304
Acero inoxidable	304
Acero inoxidable	304
CARACTERÍSTICAS TÉCNICAS	
Colocación	Colocación
Material	Acero inoxidable
Color	Plateado
Marca	3M
Modelo	3M

24 S/E



25 S/E



26 S/E



27 S/E



28 S/E



29 S/E



30 S/E



31 S/E



32 S/E



33 S/E



34 S/E



35 S/E



36 S/E



37 S/E



38 S/E



39 S/E



40 S/E



41 S/E



41 S/E



41 S/E

NOTAS GENERALES:

- Los acabados especificados en esta lamina son aplicables para todas las areas de consulta externa dentro de cualquier tipo de hospital o unidad medica que cuente con dicha area, así como en los centros de salud.
- El total de las areas puede o no encontrarse dentro de un area de consulta externa, eso dependera de las necesidades de la poblacion y los programas medicos correspondientes.
- Se podrán igualar o sustituir conceptos cuando los tiempos especificos de entrega de materiales exceda o retrase los tiempos de entrega de la obra.
- Se podrán igualar a sustituir conceptos cuando alguno de los productos o materiales se encuentre descontinuado.
- Todo producto o material que sea sustituido debe cumplir en calidad, color, apariencia, textura y garantía con respecto al original o establecido en proyecto.
- Todo cambio o sustitucion de algun acabado debe ser justificado ante el supervisor de la obra para su autorizacion y modificacion en el proyecto original en caso de ser procedente.
- En obras de tipo remodelación o ampliación, se evaluarán los acabados existentes por personal de la dependencia técnica en salud, quienes se encargaran de determinar si los acabados existentes se encuentran dentro de normativa y realizar las propuestas complementarias.

AUTORIZACIÓN:
Ing. Salvador Hernández Jiménez
Director General de Proyectos de Ingeniería

DATOS GENERALES
Localización: XXXXX
Municipio: XXXXX

PROYECTO:
Acabados Generales en Areas de Consulta Externa

CONTENIDO:
Planta Tipo de Área de Consulta Externa, con Acabados Generales Propuestos.

ESCALA: S/E
FECHA: MAYO 2020
CLAVE DE PLANO: LAM 3- CON EXT

ACABADOS GENERALES EN AREAS DE CONSULTA EXTERNA

